

# Newsletter

18.2020

Blaszane wsporniki amortyzatora



knott.pl



Szanowni Państwo,

przykręcane wsporniki amortyzatora, które jakiś czas temu wprowadziliśmy do naszej oferty to rozwiązanie pozwalające na doposażenie przyczepy z amortyzatory na każdym etapie produkcji i użytkowania. Rozwiązanie to wiąże się jednak z pewnymi wytycznymi odnośnie montażu i eksploatacji, które chcielibyśmy Państwu przybliżyć.

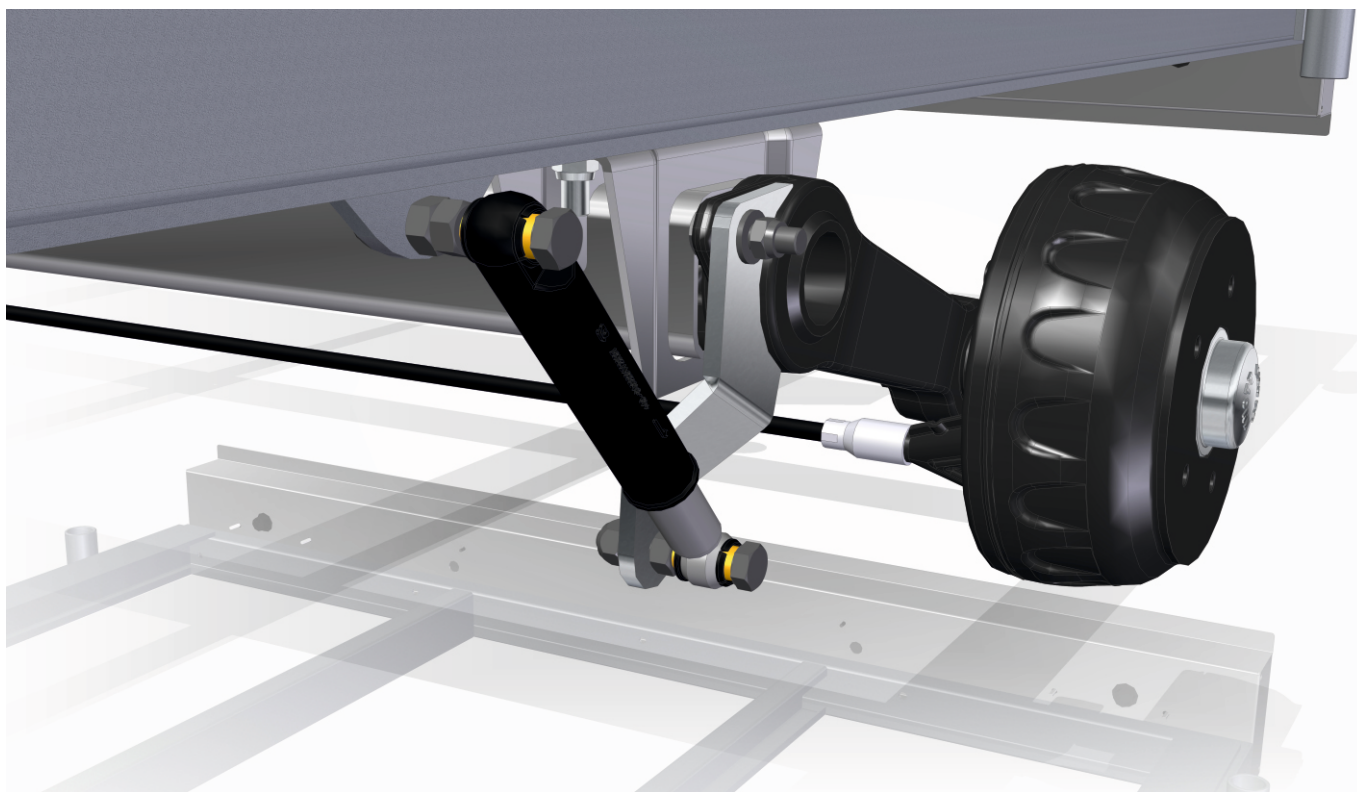
Przede wszystkim istotne są parametry amortyzatora, który ma współpracować z przykręcanym wspornikiem, dlatego też wspornik może być używany tylko w połączeniu z oryginalnymi amortyzatorami firmy KNOTT. Spowodowane jest to faktem, iż wspornik amortyzatora został przetestowany i zbadany do współpracy z tymi właśnie amortyzatorami i tylko w przypadku ich zastosowania możemy zapewnić bezawaryjne korzystanie z amortyzatora i wspornika amortyzatora.



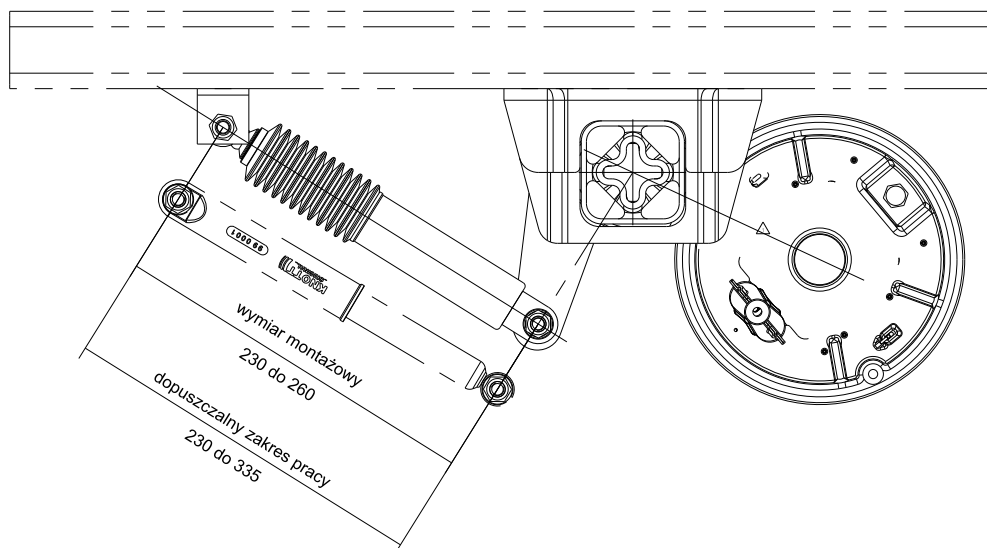
**CDS**  
Comfortable Dumper System

Art. Nr Amortyzator	Art. Nr. Zestaw amortyzatora	opis
990001	37821.09S	uniwersalny
990100	990200	czerwony
990101	990201	zielony
990102	990202	niebieski

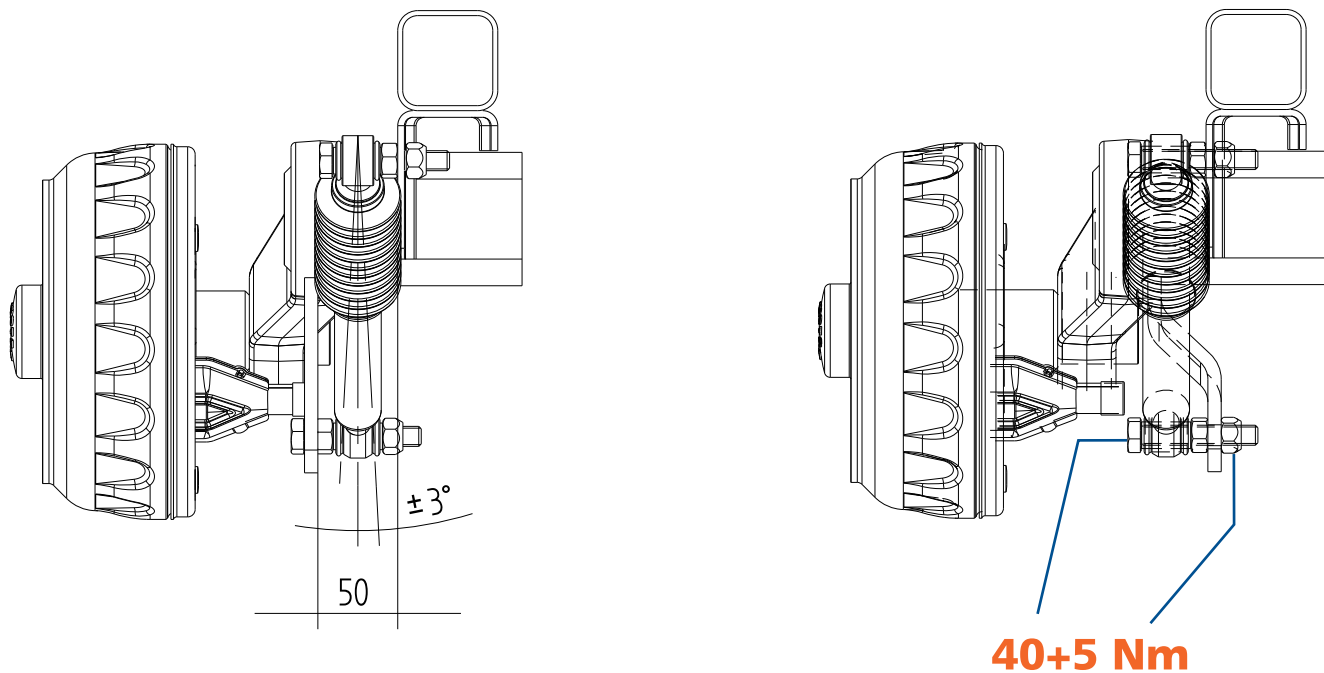
Drugim równie istotnym elementem jest sposób montażu amortyzatora do wspornika osi oraz ramy. Należy przede wszystkim zadbać by amortyzator był zamontowany równoległe do bocznej płaszczyzny ramy. Każde odgięcie powodować będzie niekorzystny moment gnący prowadzący do nieprawidłowej amortyzacji podwozia.



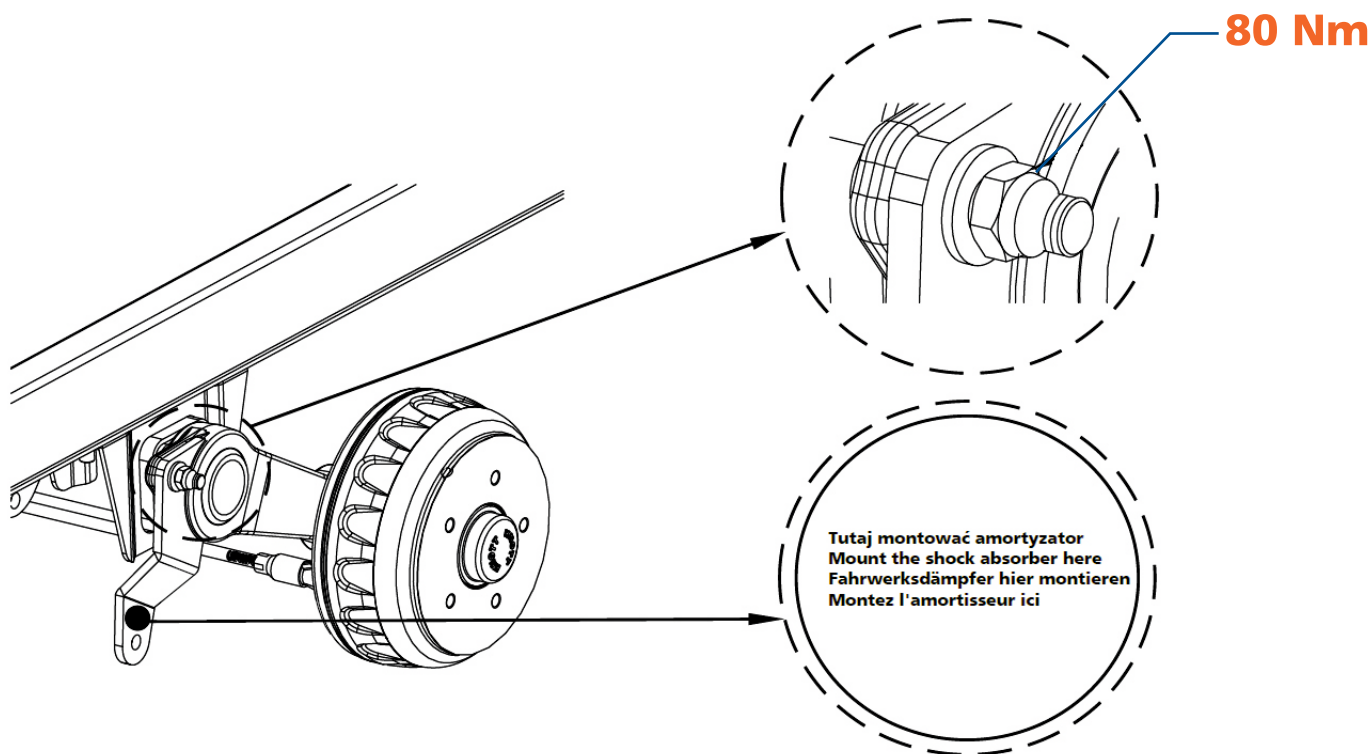
Poniżej przedstawiamy prawidłowe ustawienie mocowania amortyzatora w ramie oraz wymiar montażowy i zakres pracy amortyzatorów



Prawidłowa pozycja montażu w połączeniu z oryginalnym amortyzatorem firmy Knott to gwarancja bezpieczeństwa i niezawodności



W celu ułatwienia montażu i identyfikacji strony z której powinien być montowany amortyzator wprowadziliśmy oznaczenie w postaci naklejki informującej gdzie należy przykręcać amortyzator.





Komplety wsporników amortyzatora są oferowane w dwu zestawach serwisowych.

Pierwszy z nich to komplet blaszanych wsporników amortyzatora do jednej osi wraz z niezbędnymi śrubami pozwalającymi na zamocowanie ich na nowym ramieniu wahacza osi.

Drugi oferowany zestaw to zestaw zawierający poza metalowymi wspornikami uniwersalne amortyzatory do osi dedykowane pod przykręcany wspornik amortyzatora. Zestaw ten oczywiście oferowany jest z kompletem elementów złącznych niezbędnych do montażu na osi firmy KNOTT.

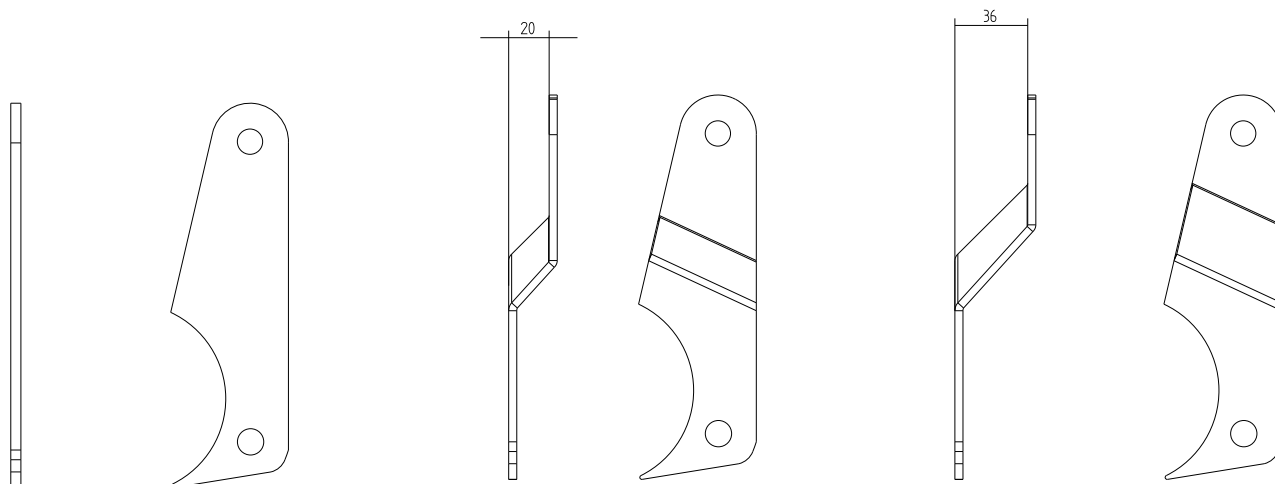


Komplet wsporników amortyzatora  
z amortyzatorem do osi



Komplet wsporników amortyzatora

W zależności od typu ramy oraz sposobu mocowania amortyzatora w ramie oferujemy 3 warianty „przekorbienia” dzięki czemu łatwiej dopasować wspornik do Państwa potrzeb.



Nazwa \ Art. Nr.	Przegiecie		
	0	20	36
Wspornik amortyzatora do ramienia wahacza UNI	P2900366..	P2900367..	P2900350..
Zestaw - wspornik amortyzatora do ramienia wahacza UNI	P2900372..	P2900369..	P2900351..
Zestaw - wspornik amortyzatora do ramienia wahacza UNI z amortyzatorem 990001	P2900370..	P2900371..	P2900352..
Wspornik amortyzatora do ramienia wahacza UNI - VGB15/18	P2900373..	P2900374..	P2900368..
Zestaw - wspornik amortyzatora do ramienia wahacza UNI - VGB15/18	P2900375..	P2900376..	P2900377..
Zestaw - wspornik amortyzatora do ramienia wahacza UNI - VGB15/18 z amortyzatorem 990001	P2900378..	P2900379..	P2900380..

Szczegółowych informacji o produktach udziela Dział Handlowy KNOTT Sp. z o.o.

KNOTT Sp. z o.o.

63-011 Pławce  
Zdziechowice 100  
tel. 61 287 60 00  
fax 61 287 60 01  
info@knott.pl  
[www.knott.pl](http://www.knott.pl)

